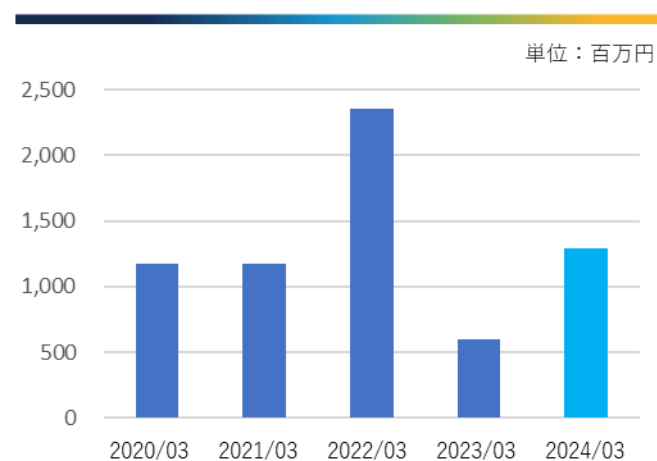


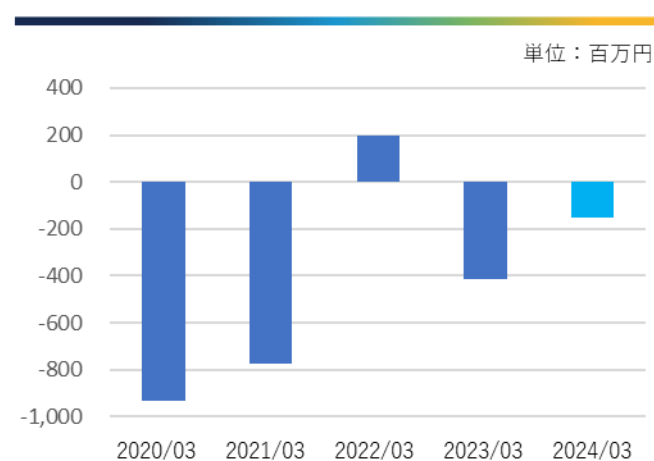
(単位：百万円)

	2020年3月期	2021年3月期	2022年3月期	2023年3月期	2024年3月期
	第22期	第23期	第24期	第25期	第26期
売上高	1,174	1,175	2,351	598	1,292
営業利益	-931	-775	195	-416	-154
当期純利益	-1,013	-993	156	-493	-139
1株当たり当期純利益 (円)	-27.34	-26.79	4.21	-13.31	-3.74
総資産	4,027	2,911	1,862	1,181	1,158
純資産	2,010	1,033	1,182	692	860

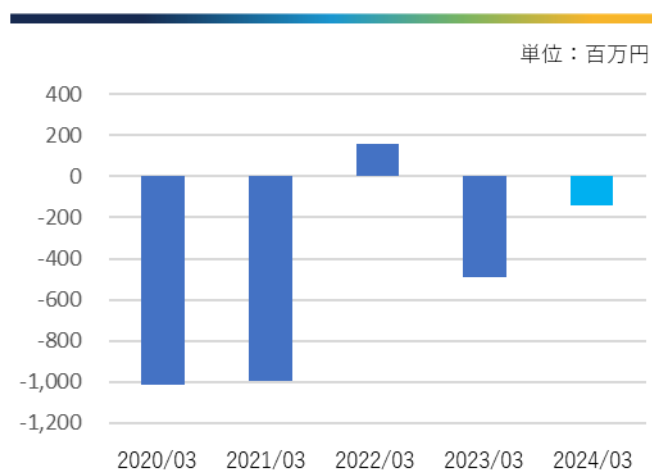
売上高



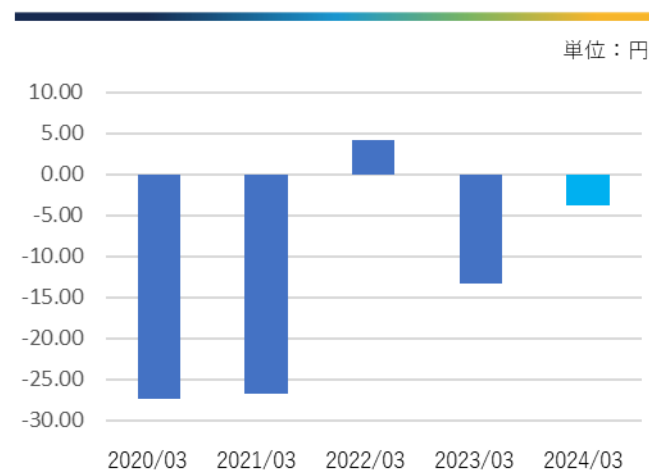
営業利益



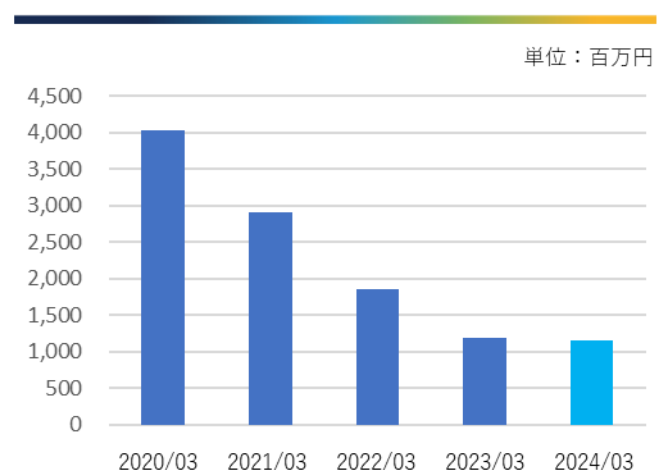
当期純利益



1株当たり当期純利益 (円)



総資産



純資産

